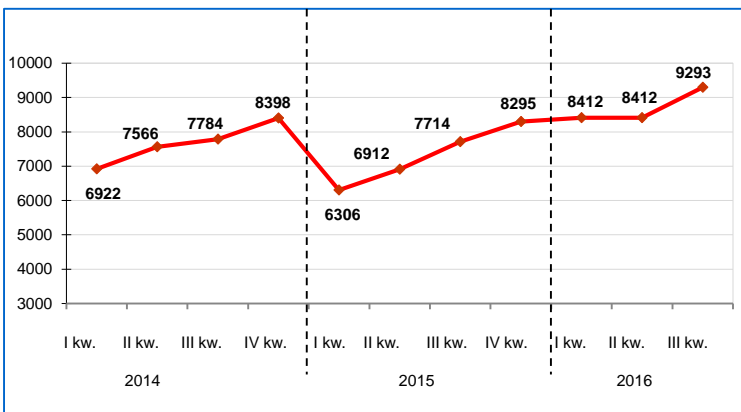
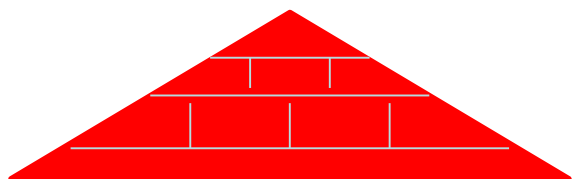
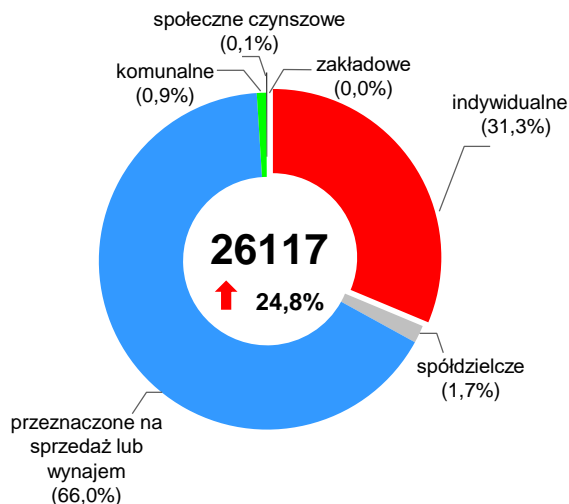


# BUDOWNICTWO MIESZKANIOWE W WOJEWÓDZTWIE MAZOWIECKIM I-III KWARTAŁ 2016 R.\*

LICZBA ODDANYCH MIESZKAŃ WEDŁUG OKRESU PRZEKAZANIA DO UŻYTKOWANIA

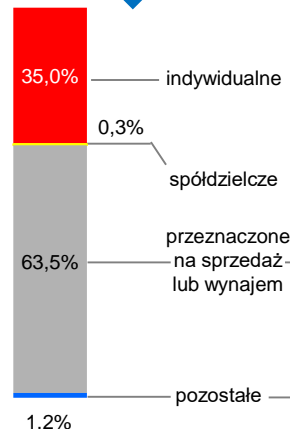


STRUKTURA MIESZKAŃ ODDANYCH DO UŻYTKOWANIA WEDŁUG FORM BUDOWNICTWA



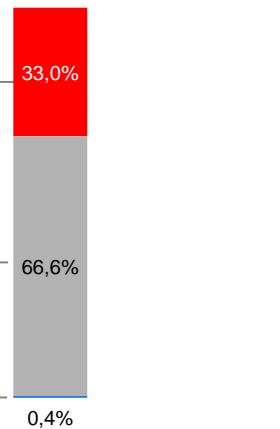
Liczba mieszkań, na których budowę wydano pozwolenia lub dokonano zgłoszenia z projektem budowlanym

**30901** ↓



Liczba mieszkań, których budowę rozpoczęto

**28372** ↑ o 9,2%



PRZECIĘTNE ZATRUDNIENIE W BUDOWNICTWIE

**82255** ↑ o 1,8%

PRZECIĘTNE WYNAGRODZENIE BRUTTO W BUDOWNICTWIE

**5478,21 zł** ↑ o 4,4%

PRZECIĘTNA POWIERZCHNIA UŻYTKOWA 1 ODDANEGO MIESZKANIA W M<sup>2</sup>

**81,6** ↓ o 10,3 m<sup>2</sup>

↑ wzrost/spadek w stosunku do analogicznego okresu poprzedniego roku ↓ bez zmian w stosunku do analogicznego okresu poprzedniego roku

\* Dane meldunkowe – mogą ulec zmianie po opracowaniu sprawozdań kwartalnych.