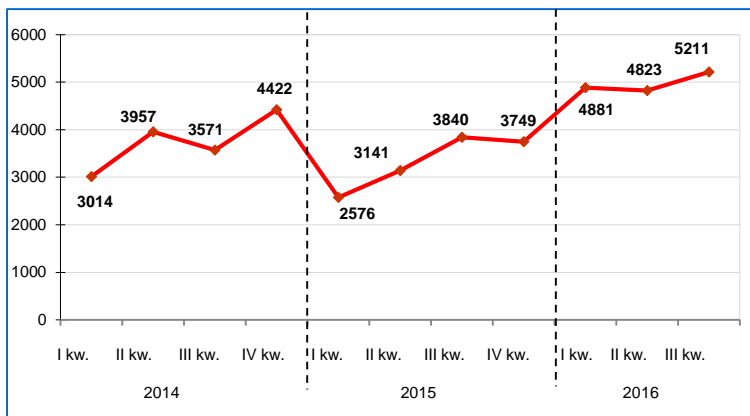
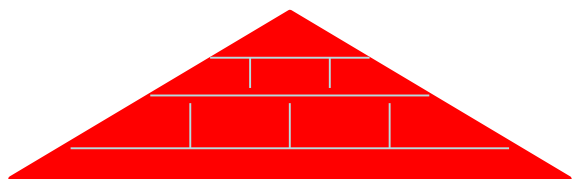
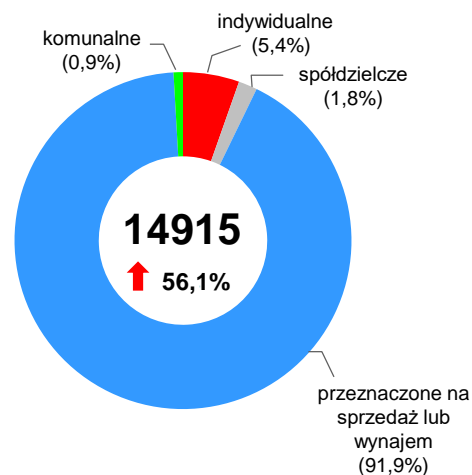


BUDOWNICTWO MIESZKANIOWE W M.ST. WARSZAWIE I-III KWARTAŁ 2016 R.*

LICZBA ODDANYCH MIESZKAŃ WEDŁUG OKRESU PRZEKAZANIA DO UŻYTKOWANIA



STRUKTURA MIESZKAŃ ODDANYCH DO UŻYTKOWANIA WEDŁUG FORM BUDOWNICTWA

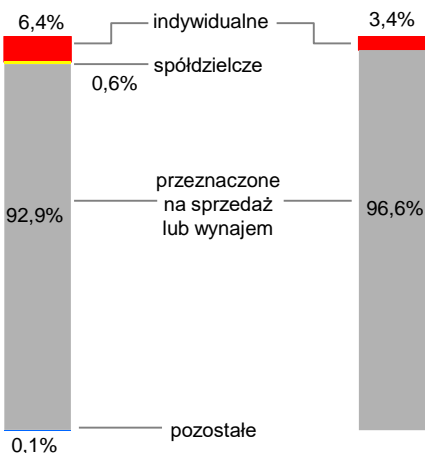


Liczba mieszkań, na których budowę wydano pozwolenia lub dokonano zgłoszenia z projektem budowlanym

15688 ↓ 9,1%

Liczba mieszkań, których budowę rozpoczęto

15377 ↑ 6,7%



PRZECIĘTNE ZATRUDNIENIE W BUDOWNICTWIE

49345 ↑ 0,2%

PRZECIĘTNE WYNAGRODZENIE BRUTTO W BUDOWNICTWIE

6322,41 zł ↑ 5,7%

PRZECIĘTNA POWIERZCHNIA UŻYTKOWA 1 ODDANEGO MIESZKANIA W M²

57,8 ↓ 6,3 m²