



BEZROBOCIE REJESTROWANE W KOŃCU STYCZNIA 2016 R.

Zarejestrowani bezrobotni w województwie mazowieckim

226 227 ↓13,1% ↓ spadek w stosunku do stycznia 2015 r.

48,0%

bezrobotnych kobiet



22,8%

bezrobotnych kobiet
nie podjęło zatrudnienia
po urodzeniu dziecka



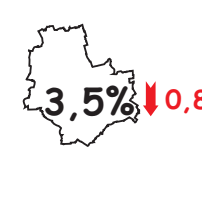
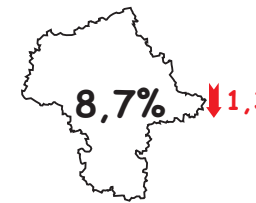
12 315 ofert pracy (w ciągu miesiąca)
8 245 ofert pracy (w końcu miesiąca)
27 bezrobotnych na 1 ofertę pracy

Stopa bezrobocia rejestrowanego

Polska

woj. mazowieckie

Warszawa



Powiaty o najwyższej stopie bezrobocia:

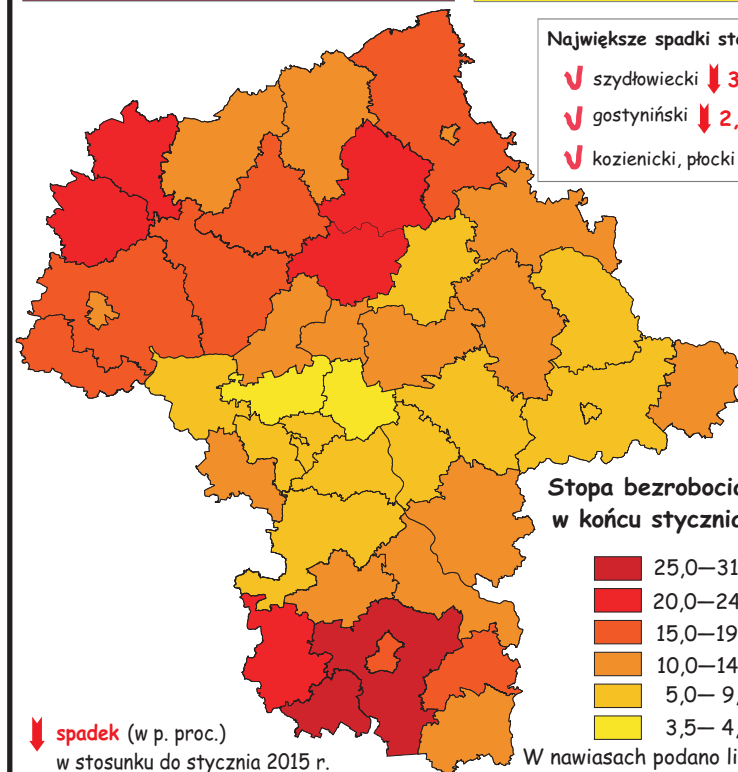
- ↓ szydłowiecki - 31,9%
- ↓ radomski - 25,9%
- ↓ przysuski - 23,9%

Powiaty o najniższej stopie bezrobocia:

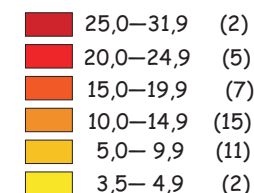
- ↓ m.st. Warszawa - 3,5%
- ↓ warszawski zachodni - 4,7%
- ↓ grójcecki - 5,1%

Największe spadki stopy bezrobocia:

- ↓ szydłowiecki ↓3,0
- ↓ gostyniński ↓2,8
- ↓ kozienicki, płocki ↓2,5



Stopa bezrobocia (w %) w końcu stycznia 2016 r.



↓ spadek (w p. proc.) w stosunku do stycznia 2015 r.

W nawiasach podano liczbę powiatów.

Zarejestrowani bezrobotni w Warszawie

40 893 ↓18,2% ↓ spadek w stosunku do stycznia 2015 r.

48,2%

bezrobotnych kobiet



17,3%

bezrobotnych kobiet
nie podjęło zatrudnienia
po urodzeniu dziecka



5 154 oferty pracy (w ciągu miesiąca)
4 279 ofert pracy (w końcu miesiąca)
10 bezrobotnych na 1 ofertę pracy