



BEZROBOCIE REJESTROWANE W KOŃCU LUTEGO 2016 R.

Zarejestrowani bezrobotni w województwie mazowieckim

227 065 ↓12,5% ↓ spadek w stosunku do lutego 2015 r.

47,7%

bezrobotnych kobiet



23,0%

bezrobotnych kobiet
nie podjęło zatrudnienia
po urodzeniu dziecka



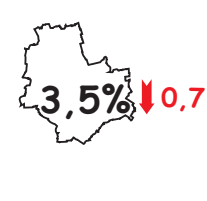
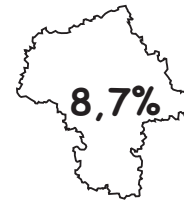
19 119 ofert pracy (w ciągu miesiąca)
10 073 oferty pracy (w końcu miesiąca)
23 bezrobotnych na 1 ofertę pracy

Stopa bezrobocia rejestrowanego

Polska

woj. mazowieckie

Warszawa



Powiaty o najwyższej stopie bezrobocia:

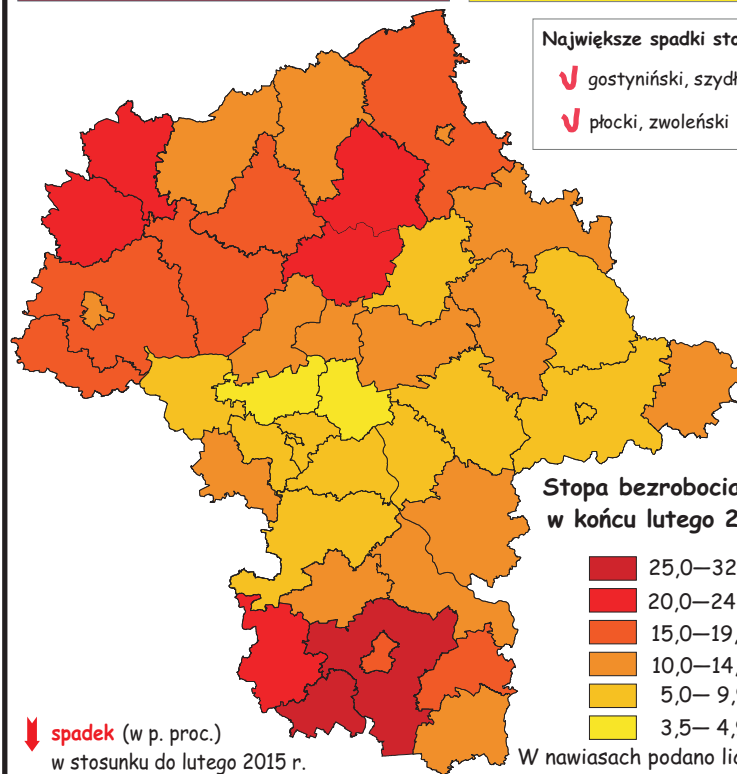
- ↓ szydłowiecki - 32,0%
- ↓ radomski - 25,6%
- ↓ przysuski - 23,9%

Powiaty o najniższej stopie bezrobocia:

- ↓ m.st. Warszawa - 3,5%
- ↓ warszawski zachodni - 4,6%
- ↓ grójcecki - 5,1%

Największe spadki stopy bezrobocia:

- ↓ gostyniński, szydłowiecki ↓2,8
- ↓ płocki, zwoleński ↓2,4



↓ spadek (w p. proc.) w stosunku do lutego 2015 r.

W nawiasach podano liczbę powiatów.

Zarejestrowani bezrobotni w Warszawie

40 939 ↓17,4% ↓ spadek w stosunku do lutego 2015 r.

48,1%

bezrobotnych kobiet



17,4%

bezrobotnych kobiet
nie podjęło zatrudnienia
po urodzeniu dziecka



7 588 ofert pracy (w ciągu miesiąca)
4 807 ofert pracy (w końcu miesiąca)
9 bezrobotnych na 1 ofertę pracy