

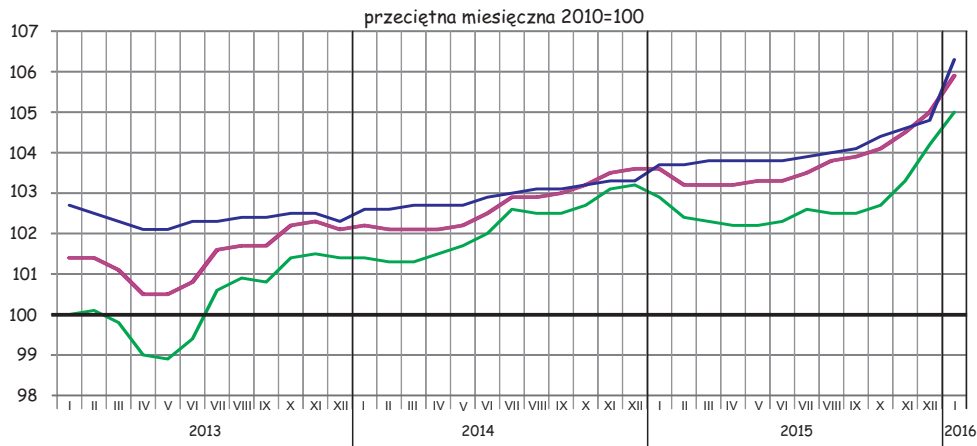


RYNEK PRACY W STYCZNIU 2016 R.

Przeciętne miesięczne zatrudnienie w sektorze przedsiębiorstw (w tys.)

Polska 5703,0 ↑ 2,3
woj. mazowieckie 1378,0 ↑ 2,3
m.st. Warszawa 987,3 ↑ 2,2

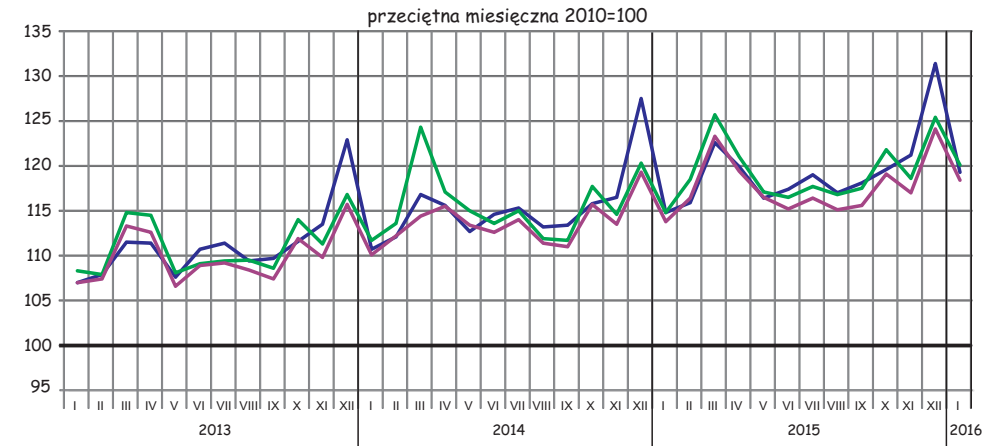
↑ wzrost (w %) w stosunku do stycznia 2015 r.



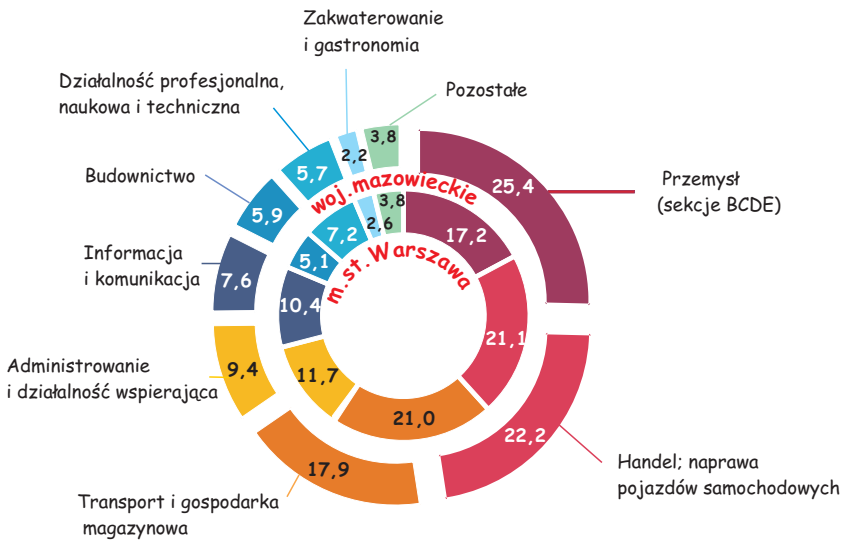
Przeciętne miesięczne wynagrodzenie brutto w sektorze przedsiębiorstw (w zł)

Polska 4101,36 ↑ 4,0
woj. mazowieckie 4996,97 ↑ 4,1
m.st. Warszawa 5366,41 ↑ 4,5

↑ wzrost (w %) w stosunku do stycznia 2015 r.



Struktura przeciętnego zatrudnienia według wybranych sekcji PKD (w %)



według wybranych sekcji PKD (w zł)

