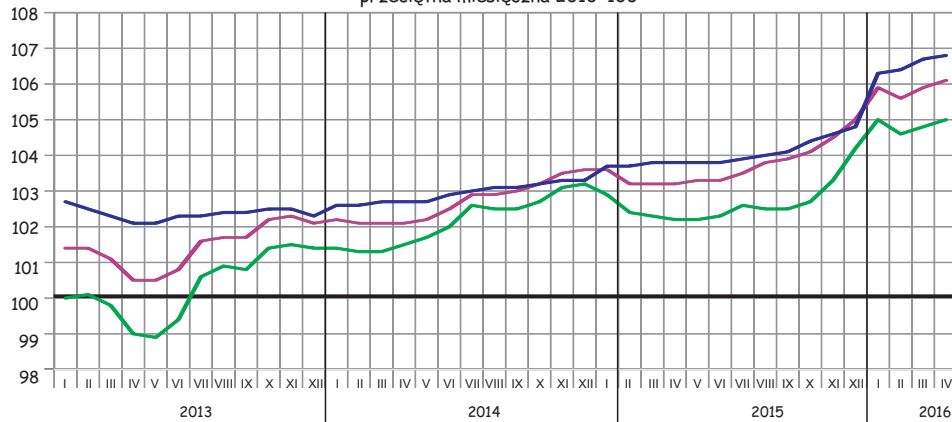


Przeciętne miesięczne zatrudnienie w sektorze przedsiębiorstw (w tys.)

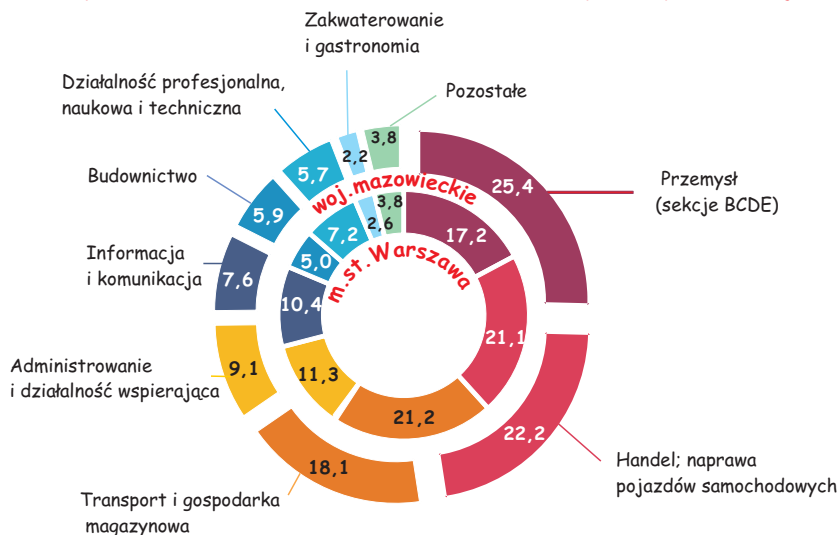
Polska: 5729,7 ↑ 2,8
 woj. mazowieckie: 1380,7 ↑ 2,9
 m.st. Warszawa: 987,7 ↑ 2,9

↑ wzrost (w %) w stosunku do kwietnia 2015 r.

przeciętna miesięczna 2010=100



Struktura przeciętnego zatrudnienia według wybranych sekcji PKD (w %)

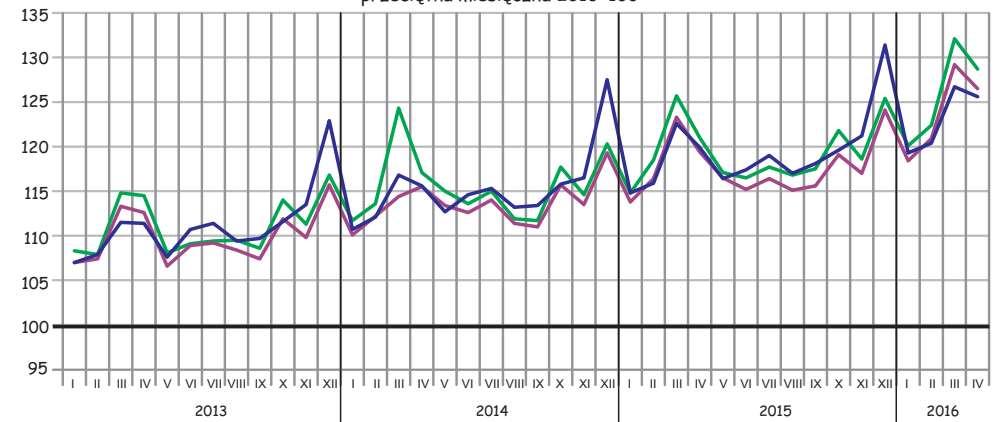


Przeciętne miesięczne wynagrodzenie brutto w sektorze przedsiębiorstw (w zł)

Polska: 4313,57 ↑ 4,6
 woj. mazowieckie: 5338,20 ↑ 6,0
 m.st. Warszawa: 5741,35 ↑ 6,0

↑ wzrost (w %) w stosunku do kwietnia 2015 r.

przeciętna miesięczna 2010=100



według wybranych sekcji PKD (w zł)

