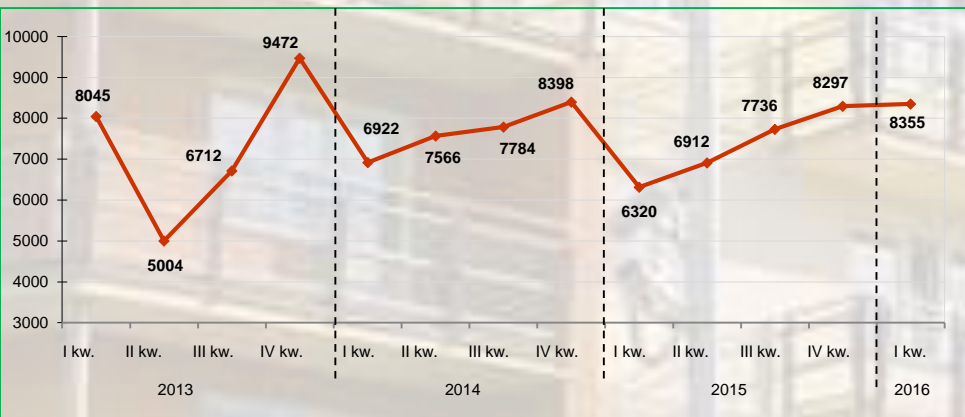

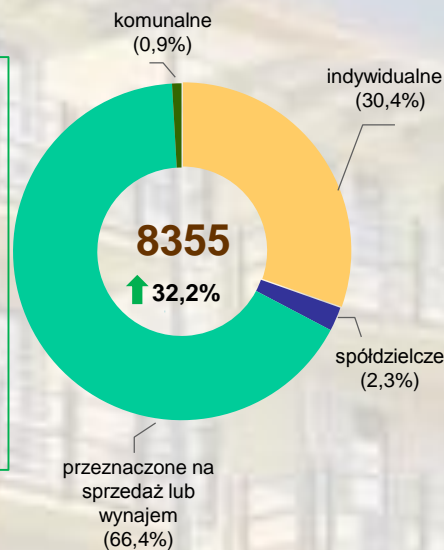


BUDOWNICTWO MIESZKANIOWE W WOJEWÓDZTWIE MAZOWIECKIM I KWARTAŁ 2016 R.*

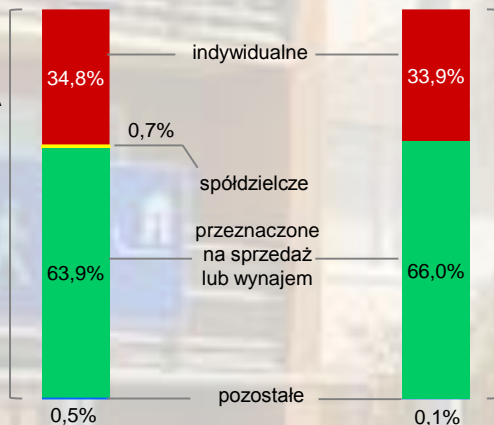
LICZBA ODDANYCH MIESZKAŃ WEDŁUG OKRESU
 PRZEKAZANIA DO UŻYTKOWANIA



STRUKTURA MIESZKAŃ ODDANYCH
 DO UŻYTKOWANIA WEDŁUG FORM
 BUDOWNICTWA



LICZBA MIESZKAŃ,
 NA KTÓRYCH BUDOWĘ
 WYDANO POZWOLENIA
 LUB DOKONANO
 ZGŁOSZENIA
 Z PROJEKTEM
 BUDOWLANYM



7894 ↓ o 9,7%

LICZBA MIESZKAŃ,
 KTÓRYCH BUDOWĘ
 ROZPOCZĘTO

6443 ↑ o 38,1%

PRZECIĘTNA POWIERZCHNIA
 UŻYTKOWA 1 ODDANEGO
 MIESZKANIA W M²

80,7 ↓ o 13,3 m²

PRZECIĘTNE ZATRUDNIENIE
 W BUDOWNICTWIE

81554 ↑ o 1,1%

PRZECIĘTNE WYNAGRODZENIE
 BRUTTO W BUDOWNICTWIE

5346,00 zł ↑ o 6,6%

↑ ↓ wzrost/spadek w stosunku do analogicznego okresu poprzedniego roku

* Dane meldunkowe – mogą ulec zmianie po opracowaniu sprawozdań kwartalnych.