

Zarejestrowani bezrobotni w województwie mazowieckim

199 331 ↓ **11,4%** ↓ spadek w stosunku do lipca 2015 r.

50,1%
 bezrobotnych kobiet



24,2%

bezrobotnych kobiet
 nie podjęło zatrudnienia
 po urodzeniu dziecka



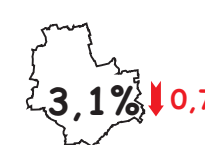
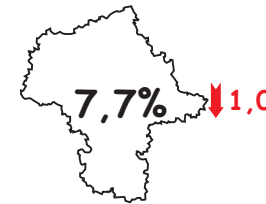
16 273 oferty pracy (w ciągu miesiąca)
10 519 ofert pracy (w końcu miesiąca)
19 bezrobotnych na 1 ofertę pracy

Stopa bezrobocia rejestrowanego

Polska

woj. mazowieckie

Warszawa



Powiaty o najwyższej stopie bezrobocia:

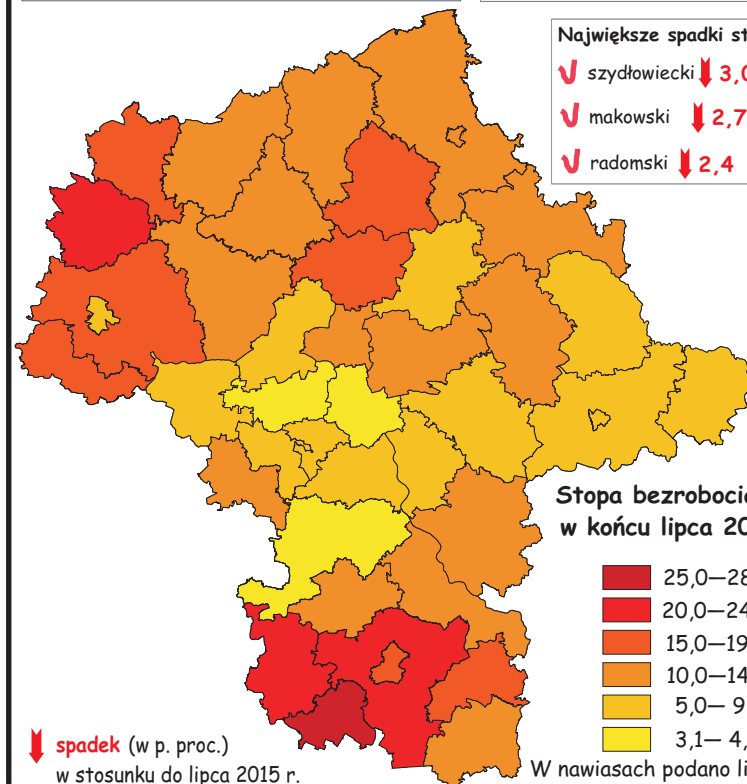
- ↓ szydłowiecki - 28,5%
- ↓ radomski - 23,0%
- ↓ przysuski - 22,3%

Powiaty o najniższej stopie bezrobocia:

- ↓ m.st. Warszawa - 3,1%
- ↓ warszawski zachodni - 3,6%
- ↓ grójecki - 4,2%

Największe spadki stopy bezrobocia:

- ↓ szydłowiecki ↓ 3,0
- ↓ makowski ↓ 2,7
- ↓ radomski ↓ 2,4



↓ spadek (w p. proc.)
 w stosunku do lipca 2015 r.

W nawiasach podano liczbę powiatów.

Zarejestrowani bezrobotni w Warszawie

36 938 ↓ **16,6%** ↓ spadek w stosunku do lipca 2015 r.

50,0%
 bezrobotnych kobiet



18,9%

bezrobotnych kobiet
 nie podjęło zatrudnienia
 po urodzeniu dziecka



6 258 ofert pracy (w ciągu miesiąca)
4 269 ofert pracy (w końcu miesiąca)
9 bezrobotnych na 1 ofertę pracy