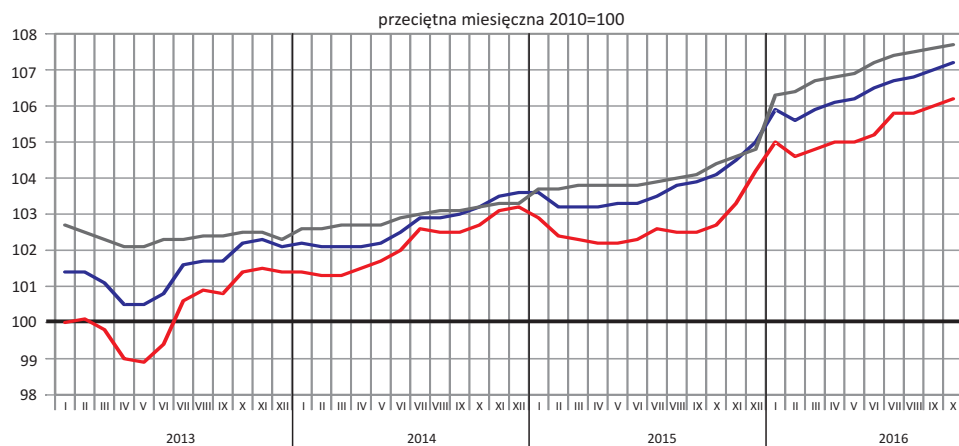




Przeciętne miesięczne zatrudnienie w sektorze przedsiębiorstw (w tys.)

Polska 5779,1 ↑ 3,1
woj. mazowieckie 1394,9 ↑ 3,0
m.st. Warszawa 999,9 ↑ 3,5

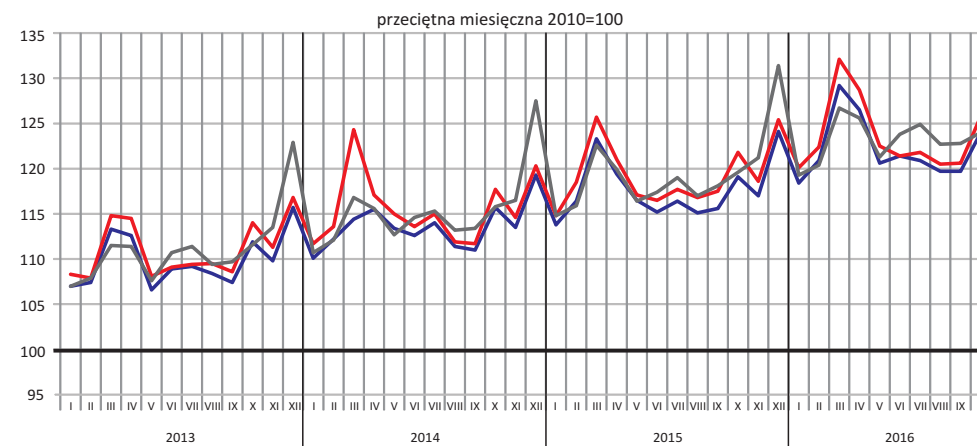
↑ wzrost (w %) w stosunku do października 2015 r.



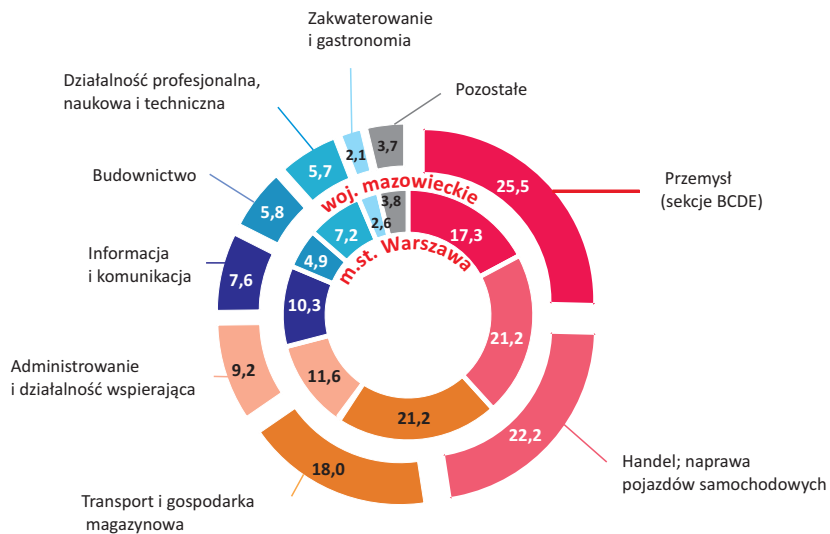
Przeciętne miesięczne wynagrodzenie brutto w sektorze przedsiębiorstw (w zł)

Polska 4259,37 ↑ 3,6
woj. mazowieckie 5226,08 ↑ 4,0
m.st. Warszawa 5608,36 ↑ 3,0

↑ wzrost (w %) w stosunku do października 2015 r.



Struktura przeciętnego zatrudnienia według wybranych sekcji PKD (w %)



według wybranych sekcji PKD (w zł)

