

Bezrobotni zarejestrowani w województwie mazowieckim

187 834 ↓ 13,1%

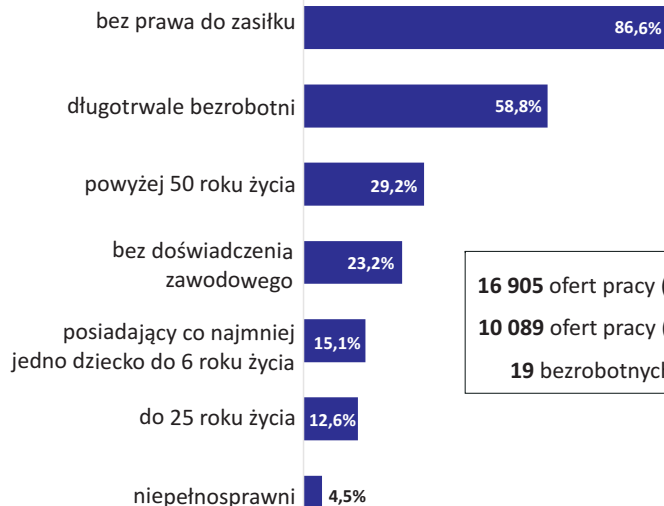
50,0%

bezrobotnych kobiet



25,7%

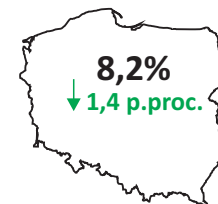
bezrobotnych kobiet
nie podjęło zatrudnienia
po urodzeniu dziecka




16 905 ofert pracy (w ciągu miesiąca)
 10 089 ofert pracy (w końcu miesiąca)
 19 bezrobotnych na 1 ofertę pracy

Stopa bezrobocia rejestrowanego


Polska



woj. mazowieckie



Warszawa



Powiaty o najwyższej stopie bezrobocia:

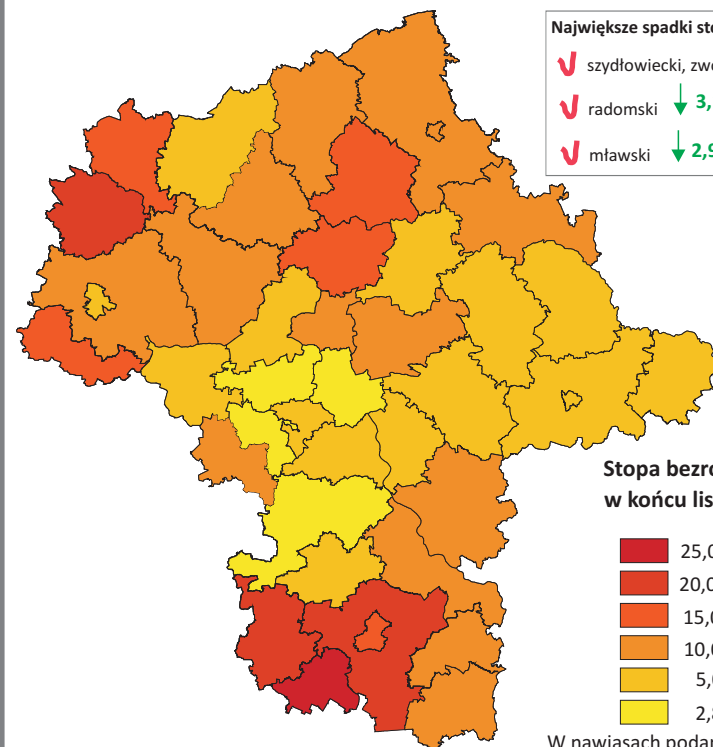
- sztydlowiecki – 27,9%
- radomski – 22,0%
- przysuski – 21,4%

Powiaty o najniższej stopie bezrobocia:

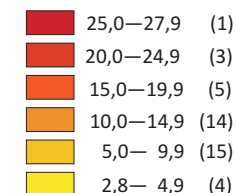
- m.st. Warszawa – 2,8%
- warszawski zachodni – 3,3%
- grójecki – 3,4%

Największe spadki stopy bezrobocia:

- sztydlowiecki, zwoleniński ↓ 3,3 p.proc.
- radomski ↓ 3,1 p.proc.
- mławski ↓ 2,9 p.proc.



Stopa bezrobocia (w %) w końcu listopada 2016 r.



W nawiasach podano liczbę powiatów.

Bezrobotni zarejestrowani w m.st. Warszawie

33 827 ↓ 17,3%

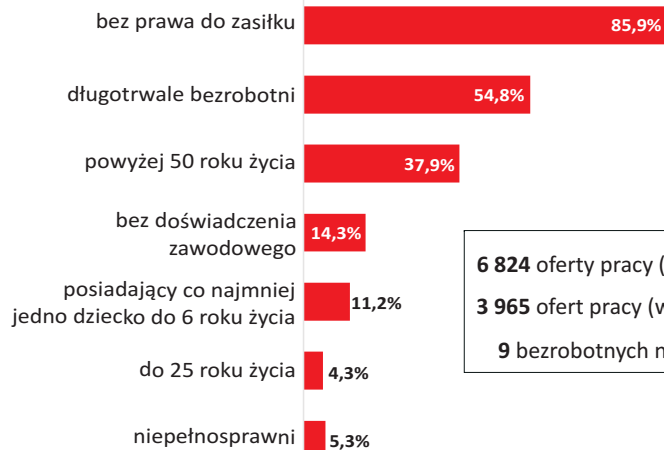
50,0%

bezrobotnych kobiet



20,1%

bezrobotnych kobiet
nie podjęło zatrudnienia
po urodzeniu dziecka



6 824 oferty pracy (w ciągu miesiąca)
 3 965 ofert pracy (w końcu miesiąca)
 9 bezrobotnych na 1 ofertę pracy