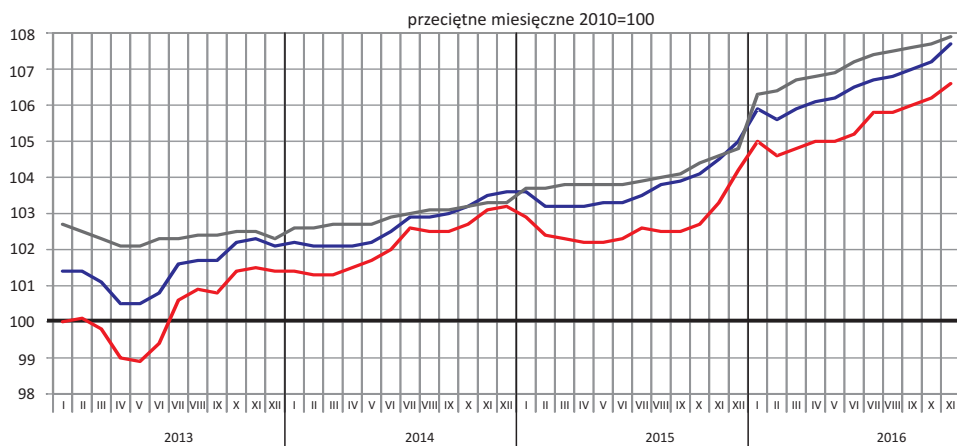




**Przeciętne miesięczne zatrudnienie w sektorze przedsiębiorstw (w tys.)**

**Polska** 5791,5 ↑ 3,1  
**woj. mazowieckie** 1401,3 ↑ 3,1  
**m.st. Warszawa** 1004,4 ↑ 3,4

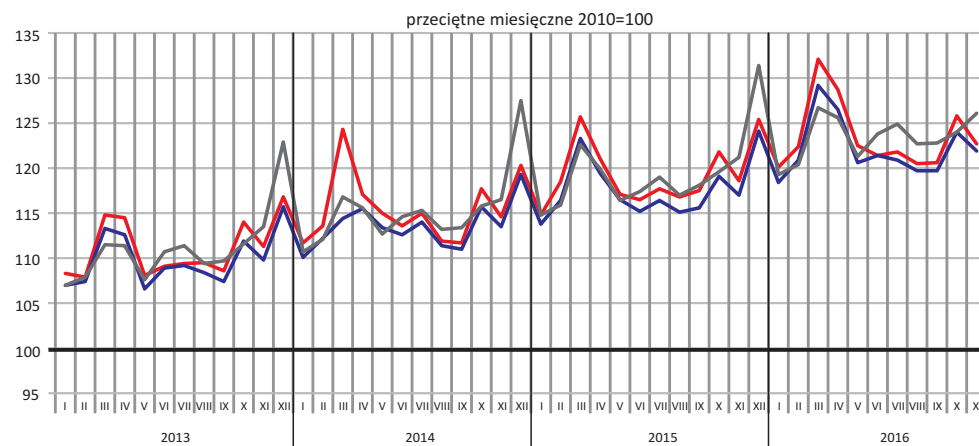
↑ wzrost (w %) w stosunku do listopada 2015 r.



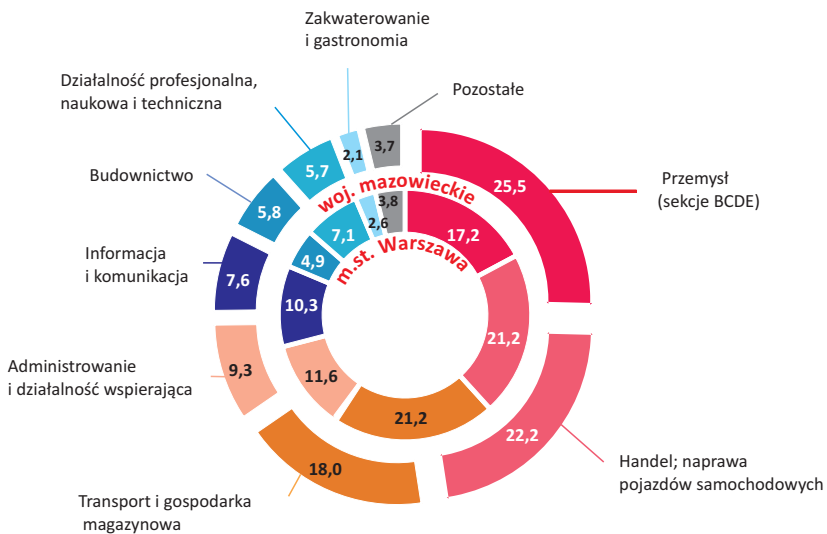
**Przeciętne miesięczne wynagrodzenie brutto w sektorze przedsiębiorstw (w zł)**

**Polska** 4329,71 ↑ 4,0  
**woj. mazowieckie** 5138,76 ↑ 4,2  
**m.st. Warszawa** 5466,42 ↑ 3,1

↑ wzrost (w %) w stosunku do listopada 2015 r.



**Struktura przeciętnego zatrudnienia według wybranych sekcji PKD (w %)**



**według wybranych sekcji PKD (w zł)**

