

Zarejestrowani bezrobotni w województwie mazowieckim

202 025 ↓ **11,3%** ↓ spadek w stosunku do czerwca 2015 r.

49,2%
 bezrobotnych kobiet



24,3%

bezrobotnych kobiet
 nie podjęło zatrudnienia
 po urodzeniu dziecka



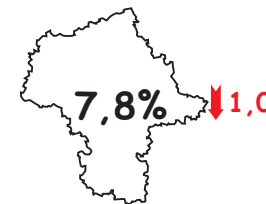
17 697 ofert pracy (w ciągu miesiąca)
11 122 ofert pracy (w końcu miesiąca)
18 bezrobotnych na 1 ofertę pracy

Stopa bezrobocia rejestrowanego

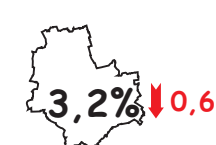
Polska



woj. mazowieckie



Warszawa



Powiaty o najwyższej stopie bezrobocia:

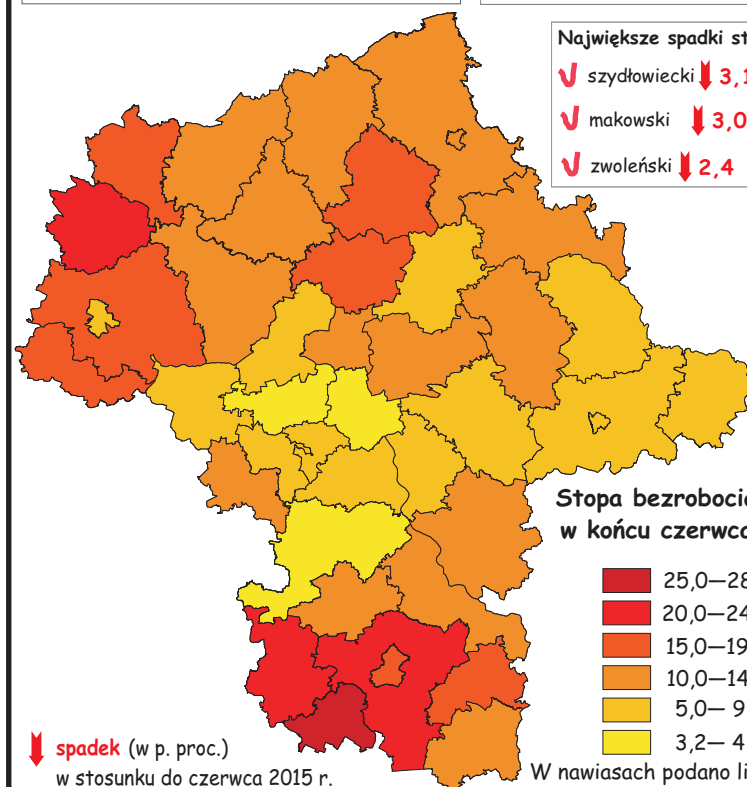
- ↓ szydłowiecki - 28,7%
- ↓ radomski - 23,4%
- ↓ przysuski - 22,2%

Powiaty o najniższej stopie bezrobocia:

- ↓ m.st. Warszawa - 3,2%
- ↓ warszawski zachodni - 3,7%
- ↓ grójecki - 4,4%

Największe spadki stopy bezrobocia:

- ↓ szydłowiecki ↓ 3,1
- ↓ makowski ↓ 3,0
- ↓ zwoleński ↓ 2,4



Zarejestrowani bezrobotni w Warszawie

37 682 ↓ **15,7%** ↓ spadek w stosunku do czerwca 2015 r.

49,3%
 bezrobotnych kobiet



18,7%

bezrobotnych kobiet
 nie podjęło zatrudnienia
 po urodzeniu dziecka



5 844 oferty pracy (w ciągu miesiąca)
4 383 oferty pracy (w końcu miesiąca)
9 bezrobotnych na 1 ofertę pracy