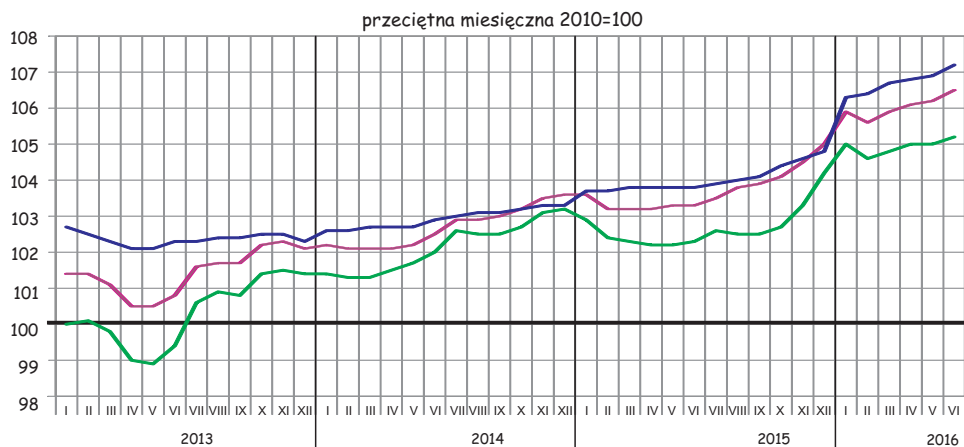


Przeciętne miesięczne zatrudnienie w sektorze przedsiębiorstw (w tys.)

Polska **5752,7** ↑ 3,1
 woj. mazowieckie **1386,9** ↑ 3,2
 m.st. Warszawa **989,9** ↑ 3,0

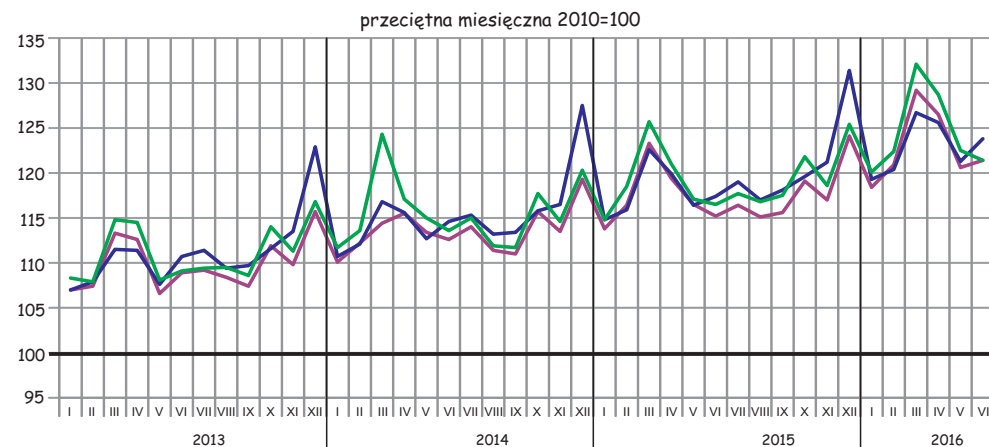
↑ wzrost (w %) w stosunku do czerwca 2015 r.



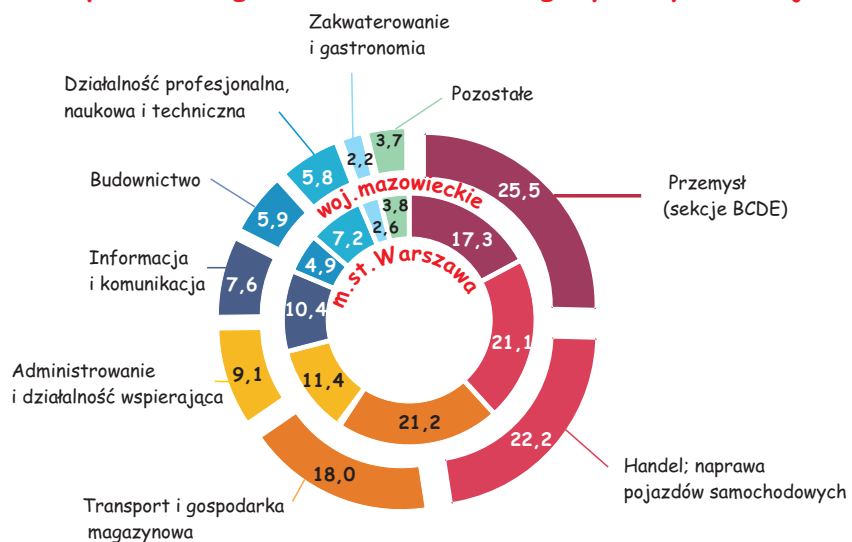
Przeciętne miesięczne wynagrodzenie brutto w sektorze przedsiębiorstw (w zł)

Polska **4252,19** ↑ 5,3
 woj. mazowieckie **5121,66** ↑ 5,3
 m.st. Warszawa **5413,32** ↑ 3,8

↑ wzrost (w %) w stosunku do czerwca 2015 r.



Struktura przeciętnego zatrudnienia według wybranych sekcji PKD (w %)



według wybranych sekcji PKD (w zł)

