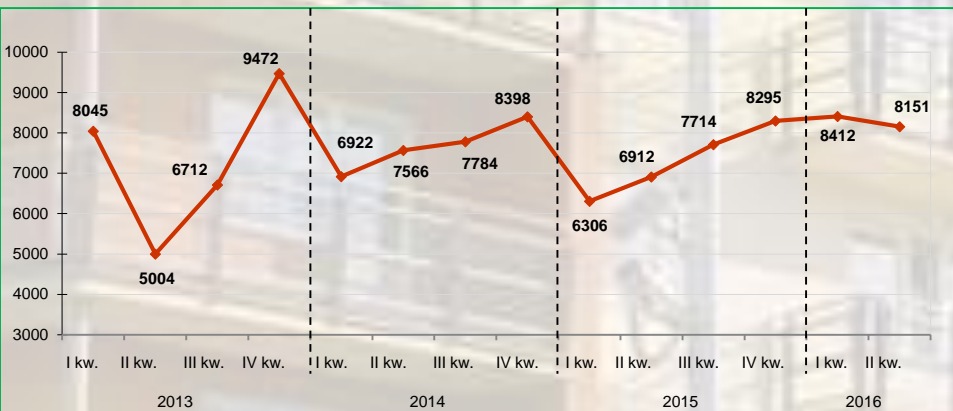

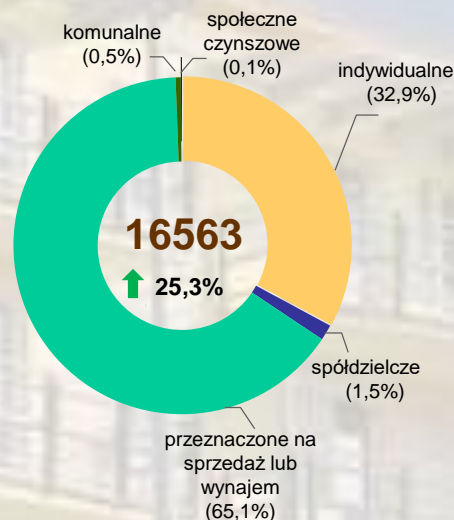


BUDOWNICTWO MIESZKANIOWE W WOJEWÓDZTWIE MAZOWIECKIM I PÓŁROCZE 2016 R.*

LICZBA ODDANYCH MIESZKAŃ WEDŁUG OKRESU
 PRZEKAZANIA DO UŻYTKOWANIA

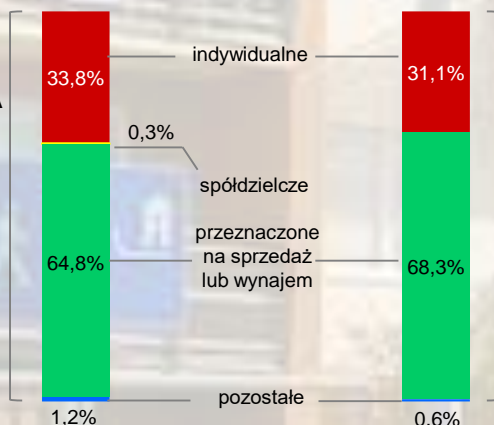


STRUKTURA MIESZKAŃ ODDANYCH
 DO UŻYTKOWANIA WEDŁUG FORM
 BUDOWNICTWA



LICZBA MIESZKAŃ,
 NA KTÓRYCH BUDOWĘ
 WYDANO POZWOLENIA
 LUB DOKONANO
 ZGŁOSZENIA
 Z PROJEKTEM
 BUDOWLANYM

20203 ↑ o 9,4%



LICZBA MIESZKAŃ,
 KTÓRYCH BUDOWĘ
 ROZPOCZĘTO

18275 ↑ o 20,9%

PRZECIĘTNA POWIERZCHNIA
 UŻYTKOWA 1 ODDANEGO
 MIESZKANIA W M²

83,8 ↓ o 10,4 m²

PRZECIĘTNE ZATRUDNIENIE
 W BUDOWNICTWIE

82317 ↑ o 2,4%



PRZECIĘTNE WYNAGRODZENIE
 BRUTTO W BUDOWNICTWIE

5582,63 zł ↑ o 6,8%



↑ ↓ wzrost/spadek w stosunku do analogicznego okresu poprzedniego roku

* Dane meldunkowe – mogą ulec zmianie po opracowaniu sprawozdań kwartalnych.