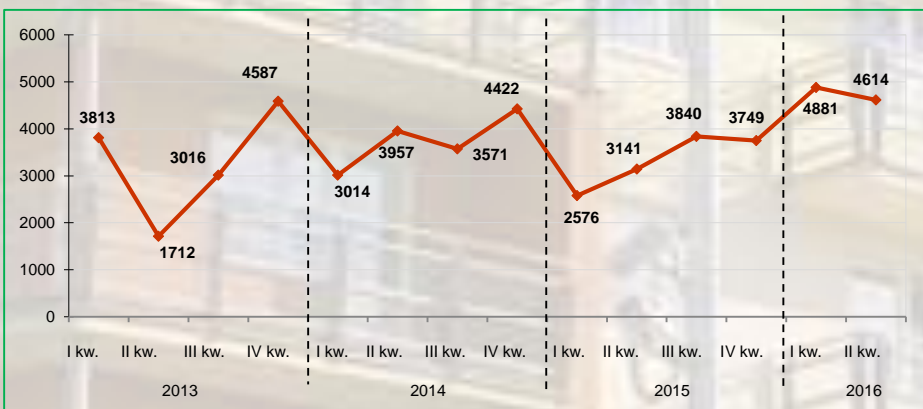
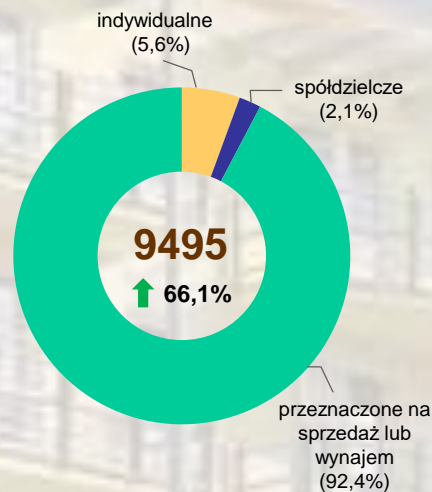


## BUDOWNICTWO MIESZKANIOWE W M.ST. WARSZAWIE I PÓŁROCZE 2016 R.\*

LICZBA ODDANYCH MIESZKAŃ WEDŁUG OKRESU PRZEKAZANIA DO UŻYTKOWANIA

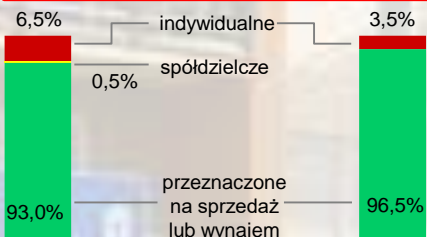
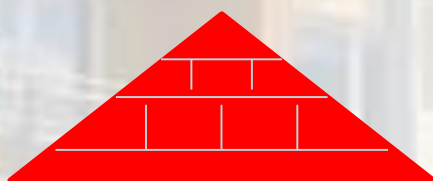


STRUKTURA MIESZKAŃ ODDANYCH DO UŻYTKOWANIA WEDŁUG FORM BUDOWNICTWA



LICZBA MIESZKAŃ, NA KTÓRYCH BUDOWĘ WYDANO POZWOLENIA LUB DOKONANO ZGŁOSZENIA Z PROJEKTEM BUDOWLANYM

**10778** ↑ o 1,1%



LICZBA MIESZKAŃ, KTÓRYCH BUDOWĘ ROZPOCZĘTO


**10467** ↑ o 28,0%

PRZECIĘTNA POWIERZCHNIA UŻYTKOWA 1 ODDANEGO MIESZKANIA W M<sup>2</sup>

**59,1** ↓ o 7,4 m<sup>2</sup>

PRZECIĘTNE ZATRUDNIENIE W BUDOWNICTWIE

**49221** ↑ o 0,3%



PRZECIĘTNE WYNAGRODZENIE BRUTTO W BUDOWNICTWIE

**6507,93 zł** ↑ o 8,5%



↑ ↓ wzrost/spadek w stosunku do analogicznego okresu poprzedniego roku

\* Dane meldunkowe – mogą ulec zmianie po opracowaniu sprawozdań kwartalnych.