



PODREGION WARSZAWSKI ZACHODNI — WYBRANE DANE

Grudzień 2015

Przy publikowaniu danych US prosimy o podanie źródła

Nr 4

**DEMOGRAFIA<sup>1</sup> – stan w dniu 31 XII 2014 r.**

- ✓ Liczba ludności wyniosła 795352, z czego 51,9% stanowiły kobiety.
- ✓ W miastach mieszkało 384297 osób.
- ✓ Ludność poniżej 25 lat stanowiła 27,9% ogółu, a w wieku 65 lat i więcej – 14,5%.
- ✓ Przyrost naturalny na 1000 ludności był dodatni i wyniósł 1,24.
- ✓ Saldo migracji wewnętrznych i zagranicznych na pobyt stały na 1000 ludności było dodatnie i wyniosło 6,39.



liczba gmin  
48  
liczba powiatów 7 ; — liczba miast na prawach powiatu

**BEZROBOCIE – stan w dniu 31 XII 2015 r.**

- ✓ Stopa bezrobocia rejestrowanego wyniosła 6,6%.
- ✓ Liczba zarejestrowanych bezrobotnych wyniosła 22300, z czego 47,7% stanowiły kobiety.
- ✓ Bez prawa do zasiłku było 85,6% bezrobotnych zarejestrowanych.
- ✓ Bezrobotni zarejestrowani dotychczas niepracujący stanowili 17,5%.
- ✓ Na wsi mieszkało 48,8% zarejestrowanych bezrobotnych.

**BUDOWNICTWO MIESZKANIOWE w okresie styczeń-grudzień 2015 r. (dane wstępne)**

- ✓ W 2015 r. oddano do użytkowania 4438 mieszkań, tj. o 359 (7,5%) mniej niż w 2014 r.
- ✓ Z ogólnej liczby ukończonych mieszkań 2724 wybudowali inwestorzy indywidualni, a 1651 deweloperzy.
- ✓ Przeciętna powierzchnia użytkowa wybudowanych mieszkań wyniosła 129,2 m<sup>2</sup>, przy czym mieszkanie indywidualne miało średnio 163,8 m<sup>2</sup>, a poza budownictwem indywidualnym 74,2 m<sup>2</sup>.
- ✓ Rozpoczęto budowę 3810 mieszkań (więcej niż przed rokiem o 431, tj. o 12,8%).

**PODMIOTY GOSPODARKI NARODOWEJ W REJESTRZE REGON – stan w dniu 31 XII 2015 r.**

- ✓ W rejestrze REGON zarejestrowanych było 114461 podmiotów gospodarki narodowej (bez osób prowadzących gospodarstwa indywidualne w rolnictwie), tj. o 3017 (2,7%) więcej niż przed rokiem.
- ✓ Większość (72,6%) podmiotów gospodarki narodowej to osoby fizyczne prowadzące działalność gospodarczą – ich liczba wyniosła 83122.
- ✓ Liczba osób prawnych i jednostek organizacyjnych niemających osobowości prawnej wyniosła 31339, w tym 14857 to spółki handlowe.

**BEZPIECZEŃSTWO PUBLICZNE w okresie styczeń-grudzień 2015 r.**

- ✓ W 2015 r. w zakończonych postępowaniach przygotowawczych Policja stwierdziła 14494 przestępstwa, z czego 70,9% stanowiły przestępstwa kryminalne.
- ✓ Wskaźnik wykrywalności sprawców przestępstw stwierdzonych wyniósł 53,2%.

<sup>1</sup> Z uwagi na opóźnienia w opracowaniu danych demograficznych za 2015 r. (spowodowane wprowadzeniem przez Ministerstwo Spraw Wewnętrznych nowego systemu rejestracji aktów stanu cywilnego) koniecznych do przygotowania aktualnego bilansu ludności, ponownie zaprezentowano dane według stanu w dniu 31 XII 2014 r.

WYBRANE DANE O PODREGIONIE WARSZAWSKIM ZACHODNIM I JEGO POWIATACH NA TLE WOJEWÓDZTWA MAZOWIECKIEGO W OKRESIE STYCZEŃ–GRUDZIEŃ 2015 R.

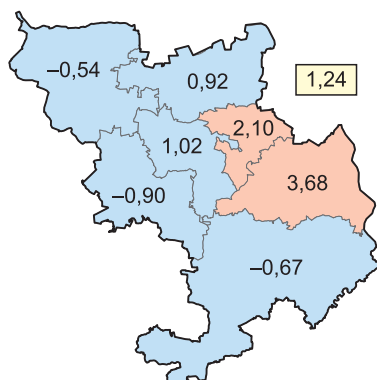
Wyszczególnienie	Województwo	Podregion	Powiaty						
			grodziski	grójecki	piaseczyński	pruszkowski	sochaczewski	warszawski zachodni	żyrardowski
Ludność <sup>a</sup> .....	5334511	795352	89663	98670	174085	159515	85100	111899	76420
w tym kobiety.....	2782420	412930	46799	50076	90851	83659	43733	57978	39834
w tym w miastach.....	3427481	384297	50378	34553	78625	96116	37201	39976	47448
Przyrost naturalny na 1000 ludności <sup>b</sup> .....	0,68	1,24	1,02	-0,67	3,68	2,10	-0,54	0,92	-0,90
Saldo migracji wewnętrznych i zagranicznych na pobyt stały na 1000 ludności <sup>b</sup> .....	2,46	6,39	11,77	0,63	11,10	5,98	0,07	9,45	0,33
Bezrobotni zarejestrowani <sup>c</sup> .....	216527	22300	1911	1986	5061	4229	3026	2363	3724
w tym kobiety.....	104684	10632	974	945	2382	2054	1429	1123	1725
W % bezrobotnych zarejestrowanych <sup>c</sup> :									
dotychczas niepracujący.....	17,9	17,5	12,8	24,8	18,5	17,0	25,1	13,1	12,0
zwolnieni z przyczyn dotyczących zakładu pracy.....	5,8	6,6	7,3	3,9	8,6	8,2	0,5	10,1	6,0
zamieszkali na wsi.....	44,1	48,8	44,3	62,0	53,5	35,3	52,5	65,0	39,8
bez prawa do zasiłku.....	86,4	85,6	82,1	84,9	84,5	84,7	87,0	85,1	89,4
Stopa bezrobocia rejestrowanego <sup>c,d</sup> (w %).....	8,4	6,6	5,7	4,5	6,6	6,4	8,7	4,4	13,9
Mieszkania oddane do użytkowania <sup>e</sup> .....	29095	4438	640	423	1587	399	182	959	248
w tym:									
indywidualne.....	11975	2724	481	260	636	398	182	558	209
przeznaczone na sprzedaż lub wynajem.....	16163	1651	159	158	920	1	—	374	39
Przeciętna powierzchnia użytkowa (w m <sup>2</sup> ) mieszkań oddanych do użytkowania <sup>e</sup> .....	91,6	129,2	144,5	103,6	114,0	178,1	138,8	132,6	132,2
Mieszkania, których budowę rozpoczęto.....	34964	3810	357	535	1238	404	210	768	298
Podmioty gospodarki narodowej w rejestrze REGON <sup>c,f</sup> .....	766030	114461	12463	8765	30702	27125	8687	18287	8432
osoby prawne i jednostki organizacyjne niemające osobowości prawnej.....	262994	31339	2783	2184	10224	7273	2023	5157	1695
w tym spółki handlowe.....	142530	14857	1173	559	6221	3582	451	2471	400
osoby fizyczne prowadzące działalność gospodarczą.....	503036	83122	9680	6581	20478	19852	6664	13130	6737
Przestępstwa stwierdzone przez Policję w zakończonych postępowaniach przygotowawczych.....	112453	14494	1749	1907	3184	2648	1214	1988	1804
Wskaźnik wykrywalności sprawców przestępstw stwierdzonych przez Policję (w %).....	53,8	53,2	63,4	51,4	45,4	54,0	63,9	50,2	53,4

<sup>a</sup> Stan w dniu 31 XII 2014 r. <sup>b</sup> W 2014 r. <sup>c</sup> Stan w końcu okresu. <sup>d</sup> Udział zarejestrowanych bezrobotnych w cywilnej ludności aktywnej zawodowo. <sup>e</sup> Dane wstępne. <sup>f</sup> Bez osób prowadzących gospodarstwa indywidualne w rolnictwie.

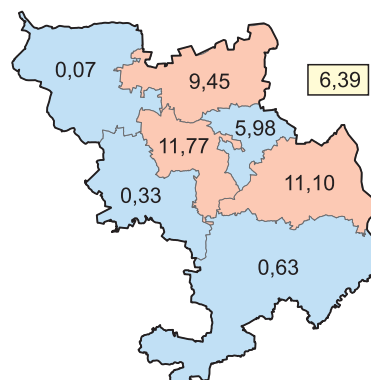
## WYBRANE WSKAŹNIKI DLA POWIATÓW

Wartość wskaźnika:  średnia w podregionie  powyżej średniej  poniżej średniej

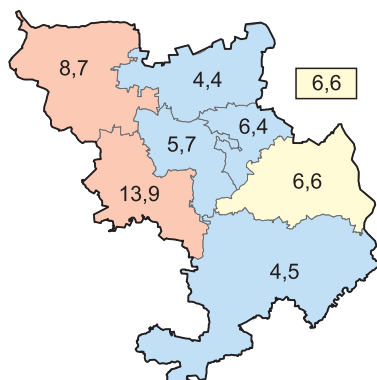
Przyrost naturalny  
na 1000 ludności w 2014 r.



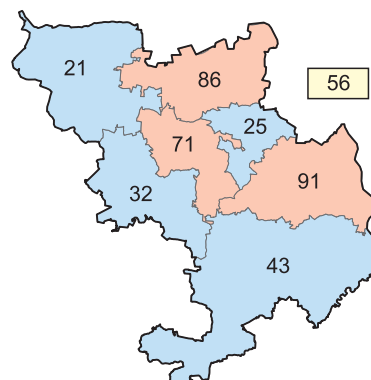
Saldo migracji wewnętrznych i zagranicznych  
na pobyty stały na 1000 ludności w 2014 r.



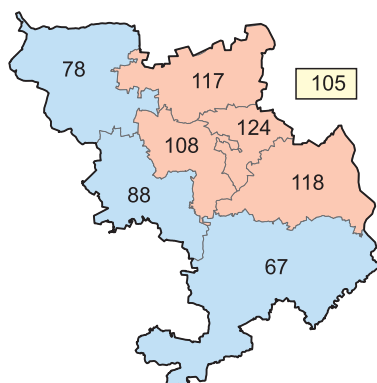
Stopa bezrobocia rejestrowanego (w %)  
Stan w dniu 31 XII 2015 r.



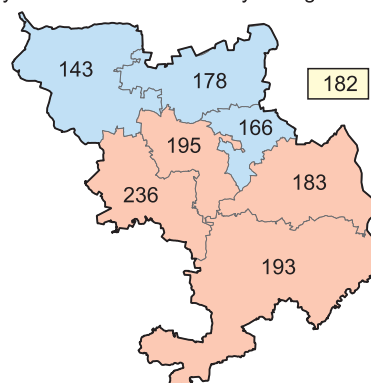
Mieszkania oddane do użytkowania na 10 tys. ludności<sup>a</sup>  
w okresie styczeń-grudzień 2015 r.



Osoby fizyczne zarejestrowane  
w rejestrze REGON na 1000 ludności<sup>a</sup>  
Stan w dniu 31 XII 2015 r.



Przestępstwa stwierdzone przez Policję  
w zakończonych postępowaniach przygotowawczych  
na 10 tys. ludności<sup>a</sup> w okresie styczeń-grudzień 2015 r.



<sup>a</sup> Do przeliczeń przyjęto ludność według stanu w dniu 31 XII 2014 r.

Więcej informacji o podregionie i jego powiatach znajduje się w następujących publikacjach i opracowaniach udostępnianych co kwartał na stronie internetowej Urzędu <http://warszawa.stat.gov.pl/>:

- „Biuletyn Statystyczny Województwa Mazowieckiego”,
- „Wybrane dane o podregionach województwa mazowieckiego”,
- „Monitoring stanu ludności”,
- „Monitoring bezrobocia rejestrowanego”,
- „Monitoring budownictwa mieszkaniowego”,
- „Monitoring stanu bezpieczeństwa publicznego”

oraz w Banku Danych Lokalnych <http://www.stat.gov.pl/bdl/> (moduł – dane krótkookresowe). Niektóre dane w BDL dostępne są również na poziomie gmin.